

Microsoft Teams での会議参加方法

(1) パソコンから参加する場合

会議への招待メールにある URL をクリックします。



高坂連合自治会 常任委員の皆様

常任委員会のオンラインミーティングについてお知らせします。

・日時: 2023 年*月*日(金) 19:30~ (10 分前から入室可能です)

当日は Microsoft Teams という Web 会議サービスを利用して行います。お時間になりましたら、以下の招待 URL から参加してください。

↓↓↓

<https://teams.live.com/meet/95222760>

↑↑↑

(以下略)

表示される画面で「このブラウザで続ける」をクリックします。

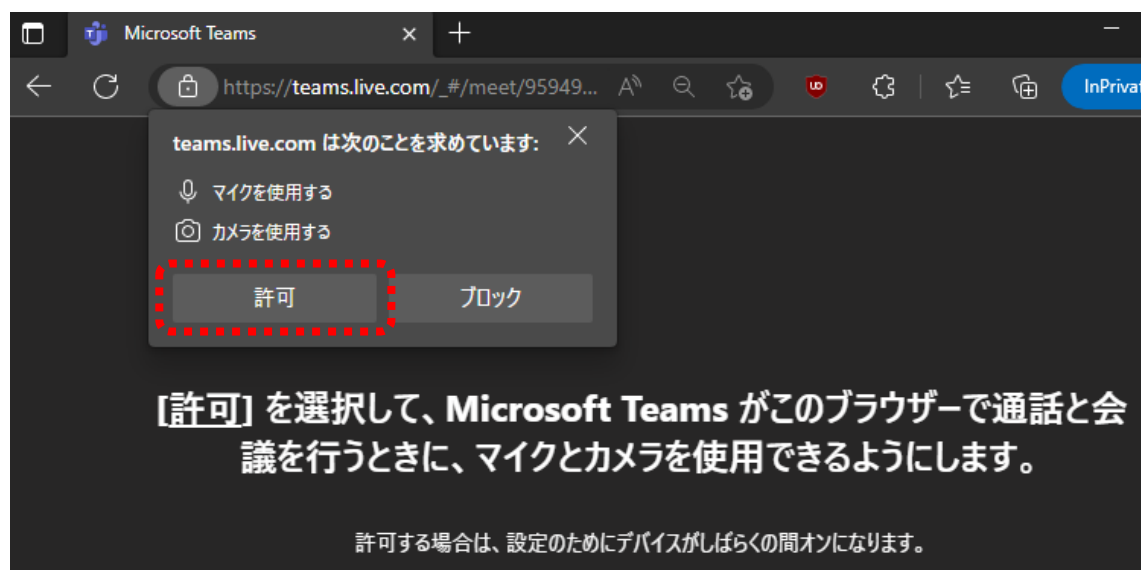


どの方法で Teams 会議に参加しますか?

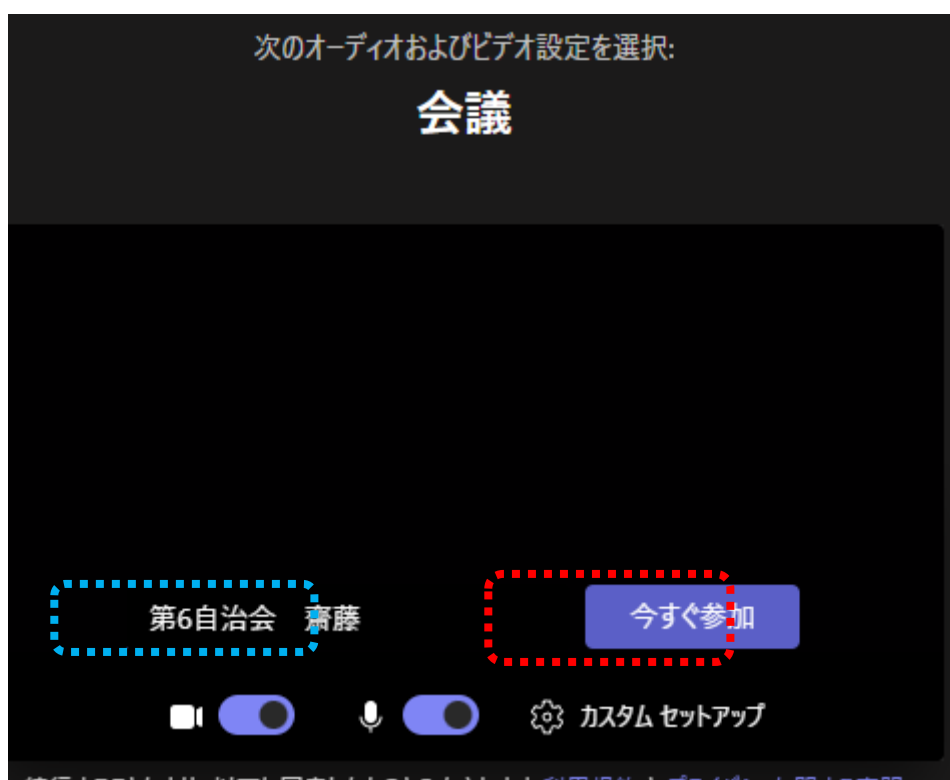
- Windows アプリをダウンロードする**
最適な操作性を実現するには、デスクトップ アプリを使用してください。
- このブラウザで続ける**
ダウンロードもインストールも必要ありません。
- Teams アプリを開く**
お持ちの場合はすぐに会議に移動してください。

お使いの Web ブラウザーが Microsoft Edge もしくは Google Chrome の場合は、別途ソフトを入れることなく、そのまま会議に参加できます。

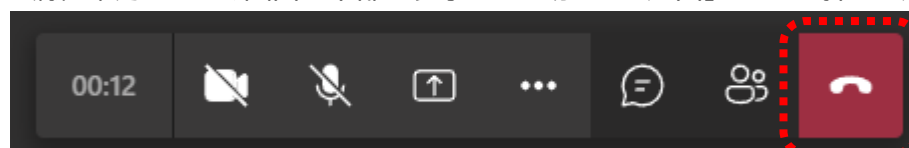
マイク・カメラの使用を許可します。



名前を入力し、「今すぐ参加」をクリックします



会議が終了したら、画面の下部に表示される赤色の「退出」ボタンを押して退出してください。



(2) スマートフォン、タブレットから参加する場合



以下の URL から、**事前に**「Microsoft Teams」アプリをダウンロードしておいてください。

・iPhone / iPad: <https://apps.apple.com/jp/app/microsoft-teams/id1113153706>

Android: <https://play.google.com/store/apps/details?id=com.microsoft.teams&hl=ja&gl=US>



会議の時間になりましたら、会議への招待メールにある URL をクリックします。

高坂連合自治会 常任委員の皆様

常任委員会のオンラインミーティングについてお知らせします。

・日時: 2023 年*月*日(金) 19:30～ (10 分前から入室可能です)

当日は Microsoft Teams という Web 会議サービスを利用して行います。お時間になりましたら、以下の招待 URL から参加してください。

↓↓↓

<https://teams.live.com/meet/95222760> [REDACTED]

↑↑↑

(以下略)

アプリが起動します。

「ゲストとして参加」→「OK」→名前を入力し、「会議に参加」→「OK」の順にタップすると、会議に参加できます。

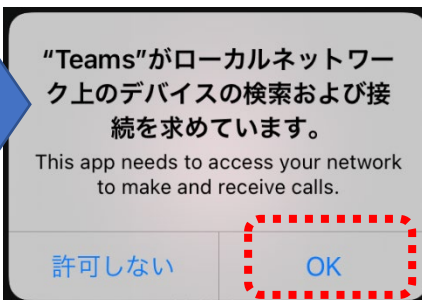
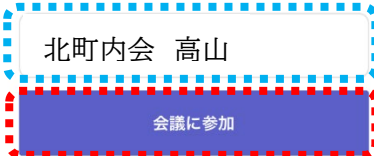
Microsoft Teams



会議の時間です!
どのように参加しますか?



自分の名前を入力し、[会議に参加]
を選択します。



会議が終了したら、画面の下部に表示される赤色の「退出」ボタンを押して退出してください。

